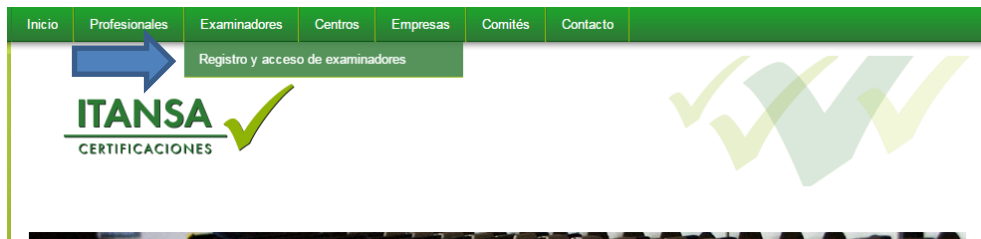


Todos los candidatos interesados en el participar como personal examinador cualificado de Itansa Certificaciones S.L. en las convocatorias, deberán acceder a la página web de la entidad: <https://www.itansacertificaciones.com/>

1 Registro

A continuación, en el menú de la parte superior, deben pulsar en **Examinadores**, y sobre el menú desplegable en [Registro y acceso de examinadores](#).



Si no se dispone de cuenta, puede darse de alta pulsando en [Crear cuenta](#)



Datos del examinador

*Nombre

*Apellidos

*DNI

*Teléfono

*Email

Dirección

Cod. Postal

Población

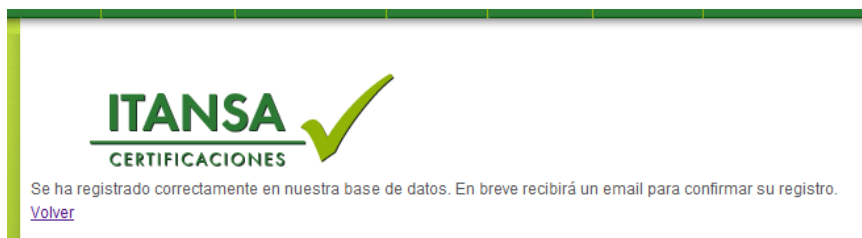
Provincia

*Titulación

Acepto la condiciones

	INSTRUCCIONES PARA EL REGISTRO DE EXAMINADORES	Revisión: 01 Diciembre 2014
		Página 2 de 5

Una vez introducidos los datos (los campos con * son obligatorios y la dirección de correo debe ser correcta), y aceptadas las condiciones, pulsamos en el botón **Enviar** y nos saldrá la siguiente información:




2 Activar el registro

¡Esté atento!, una vez registrado recibirá un mensaje, en el correo electrónico que ha indicado, para confirmar su registro y activar la cuenta. Para ello, debe pulsar en el enlace del correo que le ha llegado.

El sistema nos enviará un nuevo correo electrónico con una **clave** provisional para poder acceder a la cuenta.

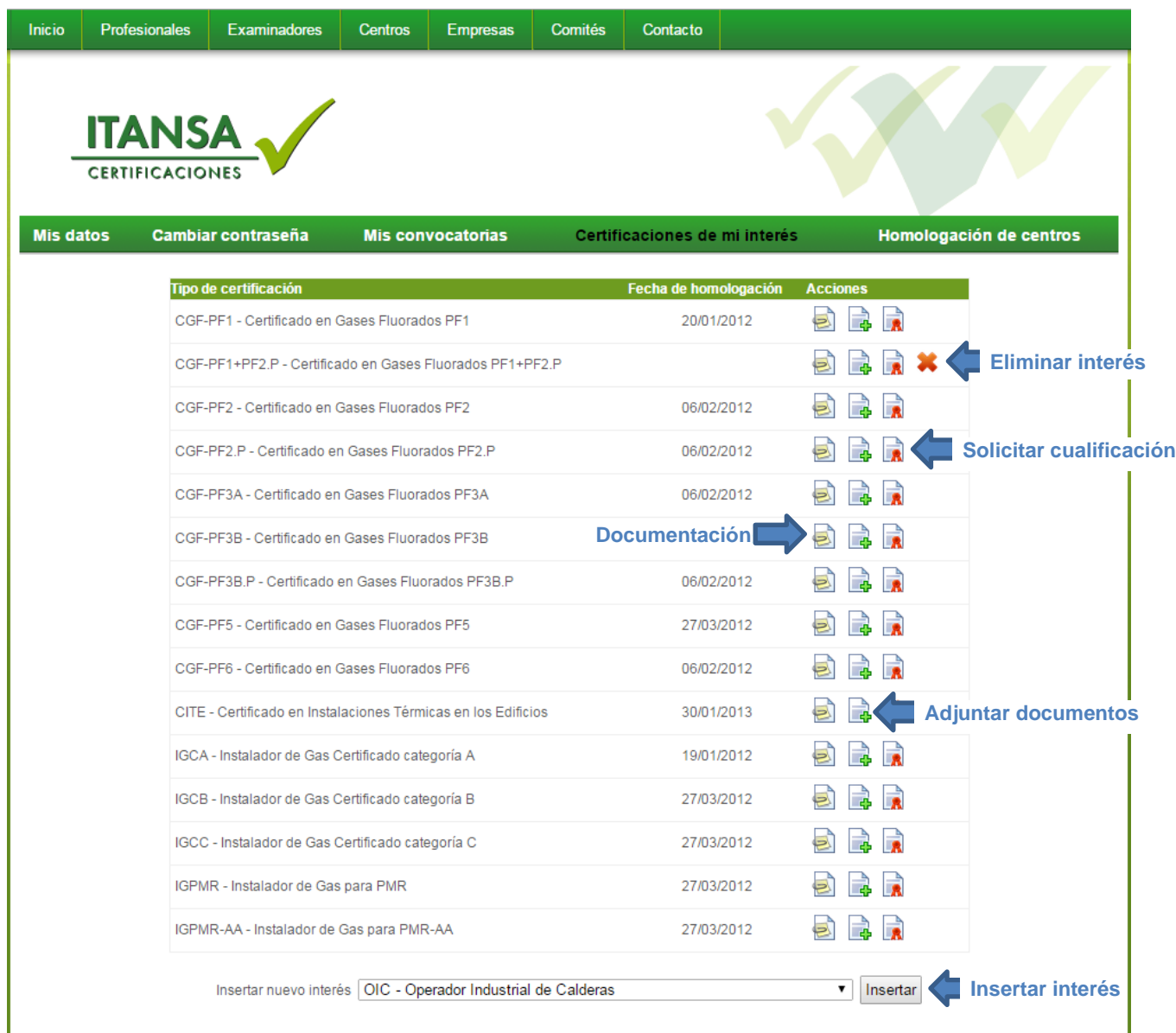
3 Tipo de certificación















































Ahora, podremos entrar de nuevo en la página web y en [Registro y acceso de examinadores](#) introducimos el **DNI** y la **clave provisional** y accedemos a la siguiente página:



Donde tenemos los accesos siguientes:

- **Mis Datos:** permite modificar datos personales.
- **Cambiar contraseña:** modificar la clave de acceso.
- **Mis convocatorias:** Convocatorias en las que ha participado como examinador cualificado.
- **Certificaciones de mi interés:** Aquí es donde debemos **Insertar** el tipo de certificación en la que queremos cualificarnos como examinador. También podremos acceder a documentos relacionados con el tipo de certificación. Se detalla en el apartado [Solicitar la homologación](#).
- **Homologación de centros:** Listado de Centros en los que ha participado como técnico en su homologación.




Tipo de certificación	Fecha de homologación	Acciones
CGF-PF1 - Certificado en Gases Fluorados PF1	20/01/2012	  
CGF-PF1+PF2.P - Certificado en Gases Fluorados PF1+PF2.P		    ← Eliminar interés
CGF-PF2 - Certificado en Gases Fluorados PF2	06/02/2012	  
CGF-PF2.P - Certificado en Gases Fluorados PF2.P	06/02/2012	   ← Solicitar cualificación
CGF-PF3A - Certificado en Gases Fluorados PF3A	06/02/2012	  
CGF-PF3B - Certificado en Gases Fluorados PF3B		   → Documentación
CGF-PF3B.P - Certificado en Gases Fluorados PF3B.P	06/02/2012	  
CGF-PF5 - Certificado en Gases Fluorados PF5	27/03/2012	  
CGF-PF6 - Certificado en Gases Fluorados PF6	06/02/2012	  
CITE - Certificado en Instalaciones Térmicas en los Edificios	30/01/2013	   ← Adjuntar documentos
IGCA - Instalador de Gas Certificado categoría A	19/01/2012	  
IGCB - Instalador de Gas Certificado categoría B	27/03/2012	  
IGCC - Instalador de Gas Certificado categoría C	27/03/2012	  
IGPMR - Instalador de Gas para PMR	27/03/2012	  
IGPMR-AA - Instalador de Gas para PMR-AA	27/03/2012	  

Insertar nuevo interés → **Insertar interés**

4 Solicitar la homologación

Una vez insertado el interés en **Certificaciones de mi interés**, podemos pinchar en:

- **Documentación:** donde accederemos a los procedimientos que son de interés para dicha certificación.
- **Adjuntar documentación:** Para solicitar una cualificación como examinador será necesario que se adjunte el CV y la copia del título.
- **Solicitar cualificación:** Una vez adjuntada la documentación anterior se podrá solicitar y empezar con el proceso de cualificación. Para ello se seguirá el [PG-CERT-04 Personal Examinador y Evaluador](#).

	INSTRUCCIONES PARA EL REGISTRO DE EXAMINADORES	Revisión: 01 Diciembre 2014
		Página 4 de 5

NOTA: Itansa Certificaciones S.L. se reserva el derecho a solicitar cualquier información que estime necesaria para la verificación de los datos facilitados por el candidato.

5 Información adicional

A continuación, le describimos de manera gráfica el proceso de cualificación de examinadores, para ampliar la información puede consultar el **procedimiento PG-CERT-04 Selección y asignación del personal examinador** que está disponible en el apartado **Certificaciones de mi interés** de su cuenta.

Para más información pueden ponerse en contacto con:

- Antonio Cascajosa
 - Teléfono: 617 492 382
 - e-mail: administracion@itansacertificaciones.com
- Manuel Acosta:
 - Teléfono: 696 306 604
 - e-mail: acosta@us.es
- Miguel Rodríguez
 - Teléfono: 649 437 344
 - e-mail: mrodriguez@itansa.es

